

Modèle

Gamme Évasion


Un design unique
pour une construction d'exception

Eole

Eole
Aérodynamique

Eole
Ludique

Eole
Design



Deux versions
pour une plus grande capacité.



Version Haute



Version Basse



VANS BARBOT

Un design unique
pour une construction d'exception

Eole

Gamme Évasion


Caractéristiques Techniques

- Carrosserie en polyester moulé assemblée sur un châssis mécanosoudé galvanisé.
- Coffre intérieur en contreplaqué marine filmé blanc
- Essieu galvanisé non freiné de 750 kg avec suspension à roues indépendantes
 - Roues en 175.70R13 "
 - Roue jockey diamètre 48
 - 2 béquilles arrières
- Ouverture par vérins à gaz
 - visserie et charnières inox
 - Fermeture à clé

Eole

Options disponibles :

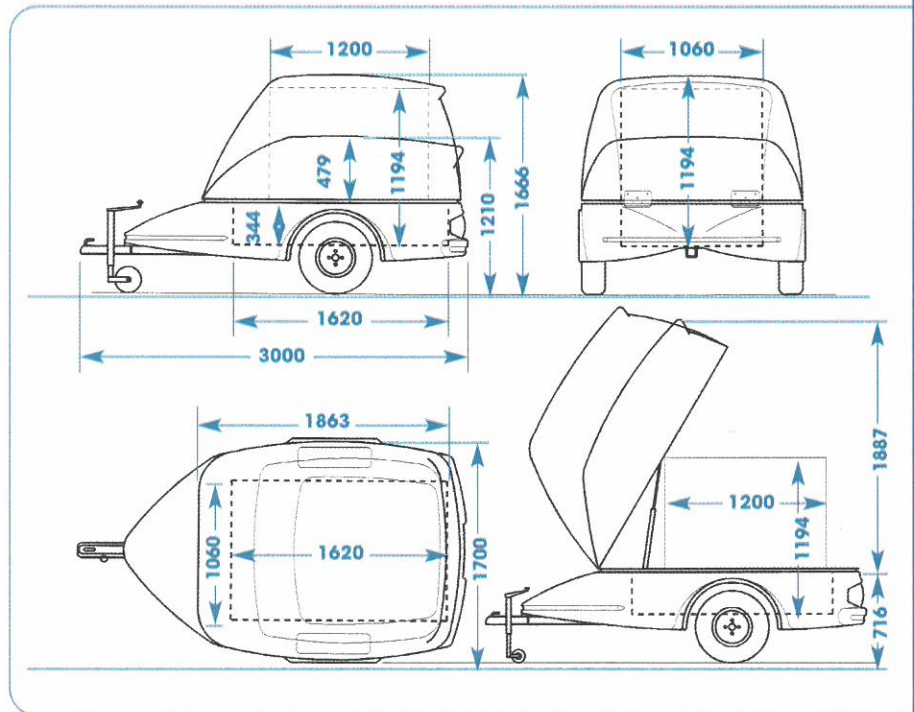

- système de frein à inertie
- PTC 750 à 900 kg
- Roues aluminium 13 pouces
- Peinture complète
- Aménagements spécifiques



Eole
Version Basse



Eole
Version Haute



Eole
Version

Version	PTC	Poids à vide	Dimensions utiles	Dimensions hors tout	Nombre d'essieu
Eole basse	500 kg	180 kg	1,62 x 1,06 x 0,82 m	3,00 x 1,70 x 1,21 m	1 x 750 kg
Eole haute	500 kg	200 kg	1,62 x 1,06 x 1,20 m	3,00 x 1,70 x 1,66 m	1 x 750 kg