



HEIMANN
FAHRZEUGBAU

Des remorques avec un chargement à même le sol,
facile, rapide et en toute
sécurité

PT35/PT18





La Remorque par Heimann

Notre programme est basé sur la performance, la robustesse et la rentabilité !

Nos véhicules sont étudiés dans les moindres détails et fabriqués avec des matériaux de haute qualité.

Des produits performants et un savoir faire de plusieurs générations assurent une longévité. Une fabrication en série exclusive, l'existence de plusieurs modèles, des offres d'équipements spéciaux assurent un travail technique avant gardiste, un service

Contactez-nous et nous trouverons ensemble la solution la plus adaptée à votre projet.



LES AVANTAGES DE LA REMORQUE PT35

La remorque PT35 offre plusieurs avantages.

Son positionnement à même le sol permet un chargement en toute sécurité. Avec son système hydraulique adapté, le plateau peut

POMPE MANUELLE

Par un système hydraulique fiable, la pompe manuelle (électrique en option), permet de lever et

SUSPENSION

indépendante pourvue de combinés ressorts/amortisseurs hydrauliques pour un confort de conduite et une sécurité optimum.

CADRE en ACIER

Galvanisé à chaud

Hauteur du plateau

Abaisé, 80 mm.

LE TIMON

Montage sur pivot pour autoriser la descente du plateau tout en restant attelé au véhicule tracteur.



Passage sans accro
L'articulation du hayon permet un chargement sans dénivélé

Anneaux D'ARRIMAGE

Au sol pour assurer une fixation solide et stable

Hayon Arrière
600 mm
Charge max:
2500 kg

PLATEAU

Pouvant être abaissé par un système





Chargement avec rayonnage sur roulette



PT35 Fermée



Chargement rapide d'une nacelle



Fermée avec ouverture par le haut



Chargement arrimé et arrimage au sol



PT35 pouvant être abaissé - Avec 2 portes battantes

LA REMORQUE PT35 avec un chargement au sol

La remorque PT35 permet un chargement au sol.

Poids total en charge autorisé = 3500 kg
La charge utile dépend de la taille de la

La remorque peut rester accrochée au véhicule

lors de l'abaissement du plateau

Mesures intérieures :

Longueur : de 3.000 à 5.000 mm

Largeur : de 1.500 à 1800 mm

Bâches, Autres équipements, autres finitions

et autres dimensions sur demande.

REMORQUE pose au sol par Heimann

Nos remorques s'adaptent aisément à diverses

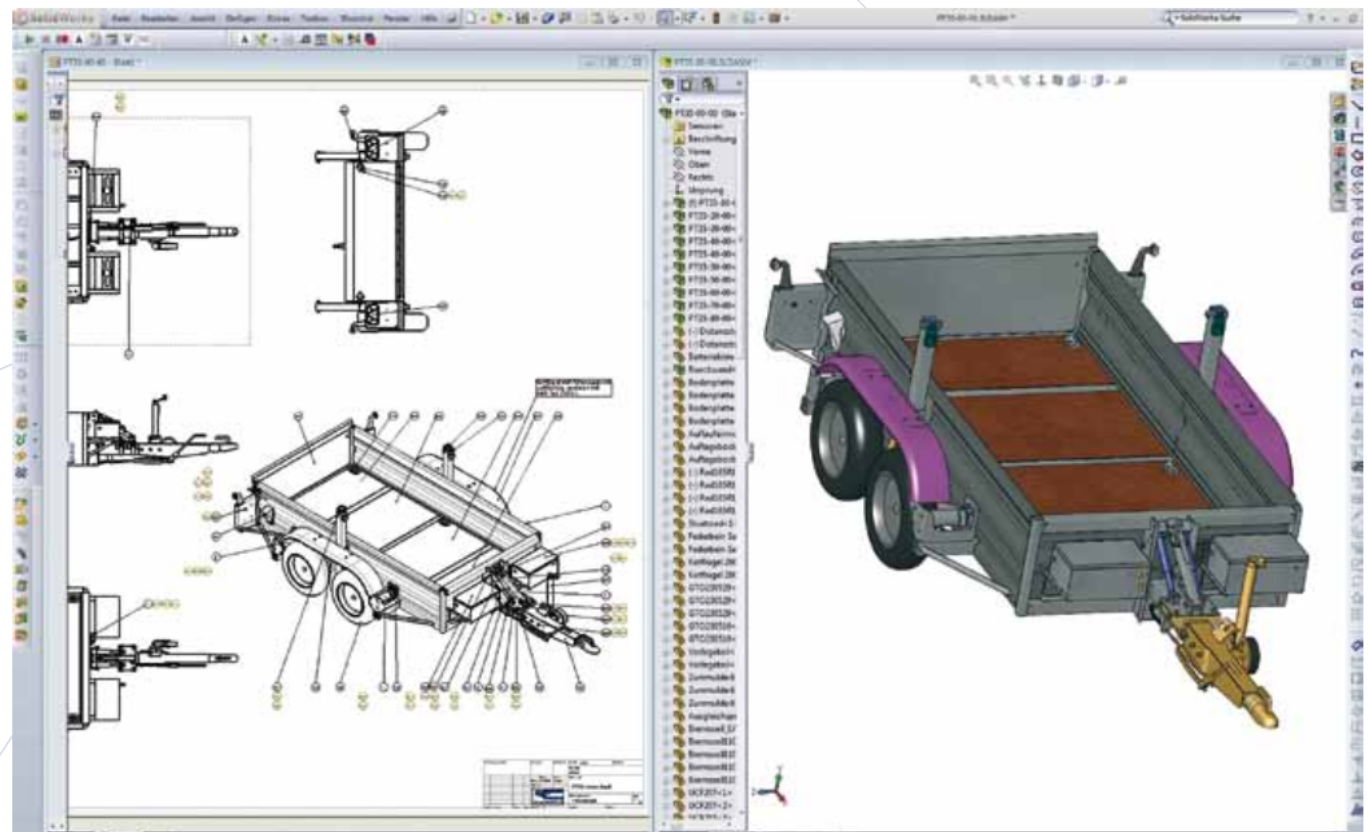
Les dispositifs et procédés de commandes sont centralisés. Nous développons des principes facilitant votre confort d'utilisation. La recherche permanente pour

l'amélioration de nos remorques, ainsi que la De part leurs tailles et leurs polyvalences, elles assurent une grande souplesse de fonctionnement. De nombreux aménagements permettent une utilisation simple

pratique de la remorque. Des matériaux de qualité et des finitions haut de Des techniques avant-gardistes et un savoir-faire ancestral sont le gage d'une valeur sûre. De nombreux avantages font que notre remorque est un produit de pointe. Il assure un confort



Le cadre et les montants peuvent être laqués de couleurs





PT18 avec Bâche



PT18 chargement d'un aspirateur industriel



PT18 fermée avec 2 portes battantes



Poutre de stabilité



Chargement de machine de nettoyage



Chargement simplifié avec 1 diable

LA REMORQUE PT18

La remorque avec plateau pose au sol existe aussi en modèle PT18 avec un essieu et différents aménagements.

Le poids total autorisé en charge est de 1800 kg

La charge utile dépend de la taille de la remorque

(maximum jusqu'à 1200 kg)

La tenue de route et le confort de conduite

Mesures Intérieures :

Poids total = 1800 kg

Longueur = 2500 à 3500 mm

Largeur = 1300 à 1800 mm

Hauteur = 520 mm

Charge Utile = 1200 kg

maximum

Bâches, autres dimensions et

équipements :

sur demande

Version PTAC 2500 Kg

possible

Poids total = 2500 kg

Longueur = 2500 à 3500

mm

Largeur = 1300 à 1800

mm

Les AVANTAGES de la remorque à plateau amovible PT18

Le plateau descend à même le sol et permet un chargement aisé et sécurisé. La marchandise peut être facilement attachée grâce aux anneaux d'arrimages fixés au sol du plateau.

Une pompe manuelle
Elle permet de lever et baisser le plateau au moyen d'un système hydraulique
(Options : Système
Cadre en acier
Cadre galvanisé à chaud et ainsi protégé de la

Anneaux d'arrimages
Fixations au sol pour assurer votre chargement

Ridelle Arrière
Hauteur 600 mm, résistant à une charge de 2500 kg
Hauteur de chargement
Hauteur : 80 mm.

Le Timon
Montage sur pivot, pour autoriser la descente du plateau tout en restant

Suspension indépendante
pourvue de combinés ressorts/amortisseurs hydrauliques pour une sécurité et



Passage sans accro
L'articulation du hayon permet un chargement sans dénivelé.

Plateau pose au sol
Pouvant être abaissé par un système



Levier de sécurité lors de l'abaissement du plateau



Pompe manuelle (montée en série)



Châssis PT35 revêtu d'un plancher bois multicouche



Pompe Electrique



Pompe hydro-électrique avec sa pompe

Équipement divers

Pour chaque domaine d'utilisation nous proposons un équipement individualisé. Ainsi nous disposons pour le modèle PT18 de nombreuses alternatives techniques. Chaque remorque est élaborée et conçue à partir de vos besoins. Si vous avez un projet particulier, ensemble nous étudierons les solutions les



Commande pour pompe hydro-électrique située à l'arrière



Chargement de véhicules spéciaux



Accès facilité pour machine à niveler



Batterie avec chargeur 230 Volt



Transport de motos



Déchargement Machine



Chargement chariot élévateur



Chargement de balayeuse



Chargement d'un aspirateur industriel



Barre de fret pour stabiliser le chargement




Anneaux d'arrimage type aviation sur le haut ou sur



Vérin à gaz d'assistance pour hayon



Vue intérieure de séparations



Montage avec 2 rails protégés par une lisse en caoutchouc



Caisson en aluminium, en plastique ou en acier




Rampe additionnelle pour fixer les séparations




Rail perforé avec barre de fret télescopique et anneau



Roue de secours avec fixation




Revêtement de sol en profilé aluminium




Treuil Electrique monté au sol



Timon réglable Hauteur max. 1100 mm.



Plancher en bois recouvert d'aluminium



Treuil électrique position haute (option télécommande)



Timon réglable en hauteur avec anneau DIN et roue jockey



Garde-boue avec finition spéciale en aluminium



Treuil manuel



Support pour transport de plaques avec rail de fret