



MSX

LE TRANSPORTEUR IDÉAL POUR TOUTES SORTES DE VÉHICULES



Anssems REMORQUES À MULTI-USAGES **MSX**

REMORQUES PLATEAUX 

REMORQUES ROUES EXTÉRIEURES 

REMORQUES À MULTI-USAGES 

REMORQUES PORTE VOITURES 

REMORQUES BENNES 

REMORQUES CAPOT 

REMORQUES FOURGONS 

VANS À CHEVAUX 

REMORQUES CHANTIER 

MSX, le transporteur idéal

Pour le transport des tondeuses à gazon, des petites pelles ou des SUV, Ansems dispose des modèles MSX qui sont adaptés à un usage intensif jusqu'à un poids de 3500kg. Le MSX est équipé d'un plancher en aluminium ou en multiplex, de rampes avec casiers de rangement et de nombreux accessoires. Le MSX est équipé d'un châssis robuste en acier soudé galvanisé à chaud. Ce châssis offre un soutien optimal.

**JE PEUX TRANSPORTER
FACILEMENT TOUS
MES OUTILS SUR LE MSX**



Système Easyfix

A l'aide d'un jeu de sangles EASYFIX, combiné à une cale de roue, vous pouvez fixer votre véhicule rapidement et sûrement.



Plancher en aluminium



Rampes en acier de 250cm




Eclairage net, meilleure visibilité




Châssis extrêmement stable et soutien optimal du plancher



Nombreux points de fixation des sangles



Feux latéraux



Haute qualité de commande de freinage


Haute qualité de commande de freinage

Roue jockey automatique

Position du treuil à gauche comme à droite

Plancher en aluminium avec surface anti-dérapante

Nombreux points de fixation des sangles



Timon long en V de 145cm

Nombreux points de fixation des cales de roues

Eclairage latéral

Haute qualité d'essieux et de roues

Châssis extrêmement stable et soutien optimal du plancher

Rampes intégrées sous le plancher



Ansems



**J'UTILISE MON
MSX POUR TOUS
MES TRANSPORTS**

MSX 2700 Basic

Le MSX-Basic est un multitransporteur pour l'acheteur soucieux du prix mais qui souhaite tout le confort d'un transporteur de véhicule professionnel. Le MSX 2700 Basic a une capacité de charge de 2180 kg et est équipé d'un solide plancher en multiplex et de rampes en aluminium avec leur casier intégré.



Plus de possibilités pour le MSX

La série MSX d'Anssems permet d'aller plus loin grâce à un large choix d'accessoires. Par exemple, les béquilles assurent une stabilité supplémentaire lors du chargement et déchargement et les amortisseurs d'essieux offrent un plus grand confort de conduite. Grâce au treuil réglable, vous pouvez hisser tous les véhicules en toute sécurité. Vous souhaitez encore plus de fixations pour sécuriser votre chargement? Utilisez alors la porte-échelle. Les fixations offrent une protection supplémentaire et les butées de roue permettent de sécuriser facilement un véhicule.



Accessoire ;
béquilles



Accessoire ;
Amortisseurs d'essieu



Accessoire ;
Treuil manuel, à position
variable et inclinable



Accessoire ;
porte échelle



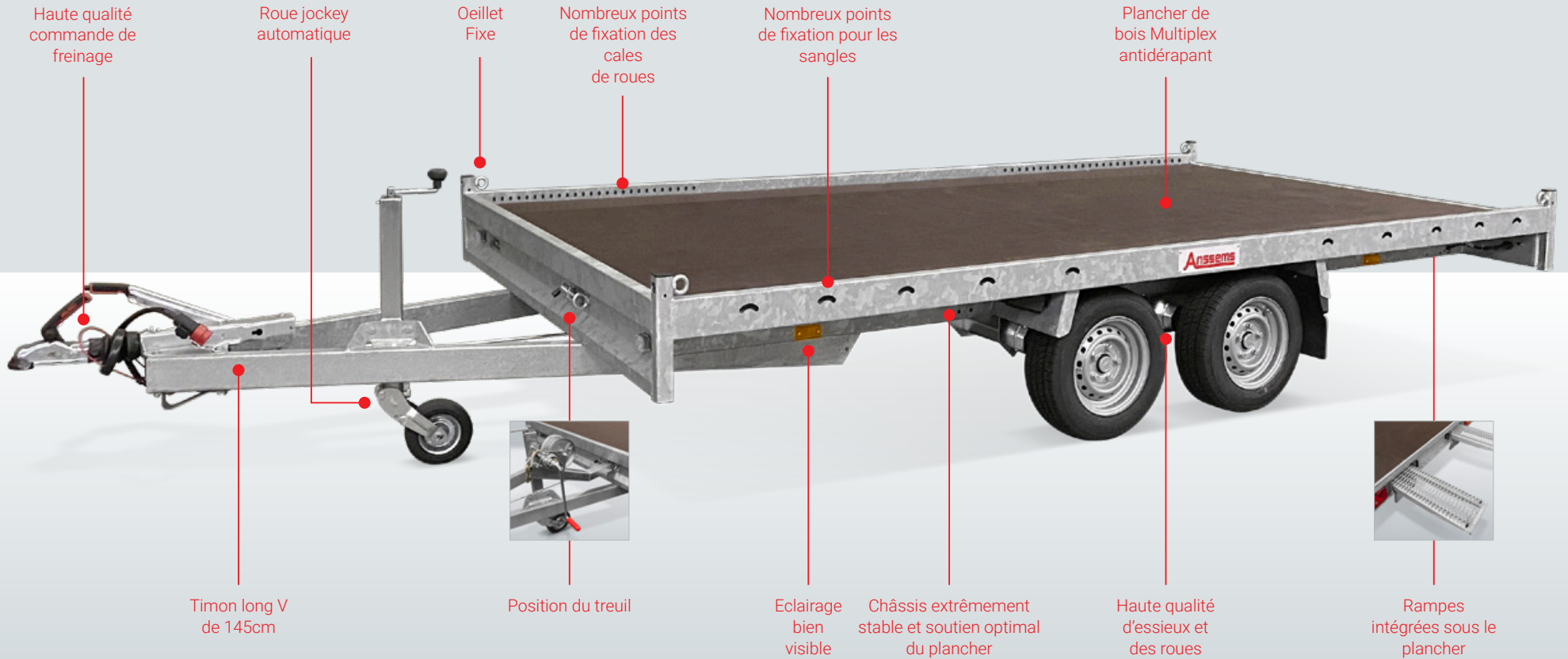
Accessoire ;
Ridelles de réhausse
(H 36 cm)

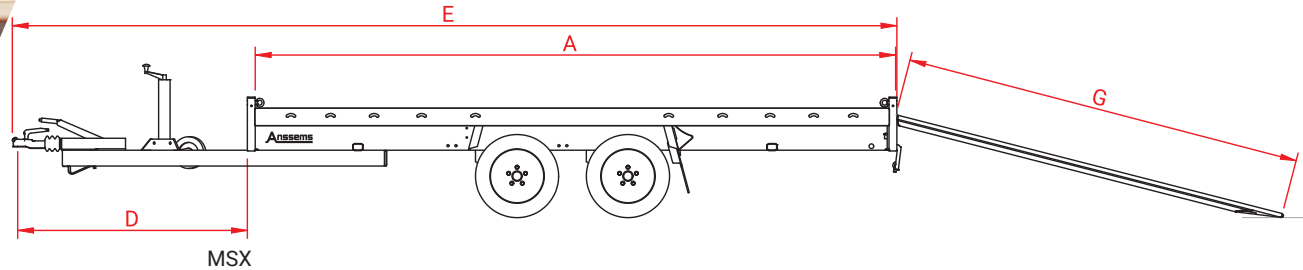


Accessoire ;
Kit de sangles
Easyfix

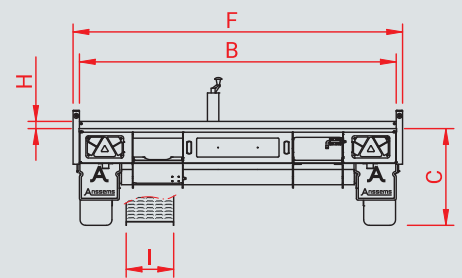


Accessoire ;
feux de gabarit LED





UN RETOUR EN TOUTE SÉRÉNITÉ APRÈS LE SALON DE L'AUTOMOBILE !



Embarquement et débarquement confortables

L'embarquement et le débarquement est chose aisée avec le plancher bas du MSX ainsi que ses rampes intégrées. Le treuil offre encore plus de confort au issage du véhicule.

| Type | MSX 2700 405x200 | MSX 3000 405x200 | MSX 3500 405x200 |
|---------------------------------------|---------------------|---------------------|---------------------|
| PTAC | 2700 kg | 3000 kg | 3500 kg |
| Nombre d'essieux | 2 | 2 | 2 |
| Type d'essieu | freiné | freiné | freiné |
| Poids à vide | 520 kg | 536 kg | 620 kg |
| Charge utile | 2180 kg | 2464 kg | 2880 kg |
| Type du plancher | Multiplex (bois) | Aluminium | Aluminium |
| Longueur de la caisse - intérieur (A) | 405 cm | 405 cm | 405 cm |
| Largeur de la caisse - intérieur (B) | 200 cm | 200 cm | 200 cm |
| Hauteur du plancher (C) | 62 cm | 62 cm | 64 cm |
| Longueur du timon (D) | 145 cm | 145 cm | 145 cm |
| Longueur totale (E) | 558 cm | 558 cm | 558 cm |
| Largeur totale (F) | 208 cm | 208 cm | 208 cm |
| Longueur de la rampe (G) | 250 cm | 250 cm | 250 cm |
| Hauteur des ridelles (H) | 4,5 cm | 4,5 cm | 4,5 cm |
| Largeur de la rampe (I) | 30 cm | 30 cm | 30 cm |
| Pneumatique | 185/60R12 | 185/60R12 | 185/60R12 |

| Accessoires | MSX 2700 405x200 | MSX 3000 405x200 | MSX 3500 405x200 |
|---------------------------------------|---------------------|---------------------|---------------------|
| Ridelles de rehausse (hauteur 36cm) | ✓ | ✓ | ✓ |
| Roue de secours + support | ✓ | ✓ | ✓ |
| Béquilles | ✓ | ✓ | ✓ |
| Amortisseurs | ✓ | ✓ | ✓ |
| Treuil avec support | ✓ | ✓ | ✓ |
| Feux de gabarit LED | ✓ | ✓ | ✓ |
| Porte échelles (hauteur 80cm) | ✓ | ✓ | ✓ |
| Cale de roue avec oeillet de fixation | ✓ | ✓ | ✓ |
| Jeu de sangles Easyfix | ✗ | ✓ | ✓ |



Anssems

Typiquement Anssems

Le groupe Anssems vous propose une gamme complète de solutions de transport avec les marques Anssems et Hulco. Depuis 1977 Anssems se distingue par sa fiabilité et sa durabilité. L'équipement de base royal garantit une qualité haut de gamme. Grâce à notre propre développement, notre conception, notre innovation et notre production automatisée, nous assurons une qualité hors norme. Ainsi Anssems compte parmi les principaux constructeurs de remorques en Europe.

Visitez: www.anssems.eu



Votre revendeur Anssems

AB2101FR-MSX

Anssems

Groupe Anssems :

Anssems Remorques Sarl
Rue Pierre Brossolette
FR-58600 Garchizy

Anssems Aanhangwagens B.V.
Ericssonstraat 50
NL-5121 ML Rijen

Anssems Anhänger GmbH
Londoner Straße 15
D-48455 Bad Bentheim-Gildehaus

Hulco Trailers GmbH
Wiener Straße 34
D-48455 Bad Bentheim-Gildehaus

Sous réserve de modifications techniques, erreurs et de fautes d'impression